




平成30年度リサイクル施設

表1 施設諸元

1	設置主体名		利根東部衛生施設組合			
2	施設名		尾瀬クリーンセンター			
3	処理方式(該当に○)		破砕・圧縮・併用・磁選・手選・風選／その他			
4			PET減容／プラスチック類減容／紙類減容			
5	規模	粗大	t/日			
		不燃	t/日	12t/5h		
		その他	t/日			
		計	t/日			
9	残渣処分先	不燃物	名称	一般廃棄物最終処分場	処理方法	埋立
		可燃物	名称	ごみ焼却施設	処理方法	焼却
		その他	名称		処理方法	
12	放流水	有・無	無			
13	精密機能検査の前回実施年度					
14	精密機能検査の次回予定年度		平成30年度			
15	施設の構造や維持管理に係る工事や変更		現在実施中(期間と内容)			
16			今後実施予定(期間と内容)			

表2 処理実績等

1	2	3	4	5	6	7	8	9	実績											16				
									4月	5月	6月	7月	8月	9月	上期	10月	11月	12月	1月		2月	3月	下期	年度内累計
1	投入量合計	日最大	t																					
2		月計	t	32.3	45.2	17.3	30.7	30.6	16.6	172.7	25.1	27.7	30.2	21.1	23.8	29.5	157.4	330.1						
3	粗大ごみ投入	日最大	t																					
4		月計	t	12.6	9.3	6.4	7.8	7.9	4.8	48.8	7.8	10.2	9.5	3.7	3	11.9	46.1	94.9						
5	粗大以外投入量計	日最大	t																					
6		月計	t	19.7	35.9	10.9	22.9	22.7	11.8	123.9	17.3	17.5	20.7	17.4	20.8	17.6	111.3	235.2						
7		不燃物	日最大	t																				
8			月計	t	19.7	35.9	10.9	22.9	22.7	11.8	123.9	17.3	17.5	20.7	17.4	20.8	17.6	111.3	235.2					
9	その他	日最大	t																					
10		月計	t							0							0	0						
11	排出量合計	日最大	t																					
12		月計	t	32.3	45.2	17.3	30.7	30.6	16.6	172.7	25.1	27.7	30.2	21.1	23.8	29.5	157.4	330.1						
13	資源化量計	日最大	t																					
14		月計	t	18.8	37.5	11.6	25.1	24.5	11.3	128.8	20.9	23.1	25.9	16.3	21.1	25.4	132.7	261.5						
15		ガラス類	日最大	t																				
16			月計	t		23.8		12.6	10.5		46.9	8.3	9	10.8	8.3	13.8		50.2	97.1					
17		鉄類	日最大	t																				
18			月計	t	3.9	2.6	3.1	2.8	3.2	3.3	18.9	2.7	2.6	3.6	2.5	2.2	2.3	15.9	34.8					
19		非鉄金属類	日最大	t																				
20			月計	t	2.3	1.8	2.1	1.9	2.9	3.2	14.2	2.1	1.3	2	1.8	2.1	2.5	11.8	26					
21		プラスチック類	日最大	t																				
22			月計	t							0							7.7	7.7					
23	紙類	日最大	t																					
24		月計	t							0						1	1	1						
25	その他	日最大	t																					
26		月計	t	12.6	9.3	6.4	7.8	7.9	4.8	48.8	7.8	10.2	9.5	3.7	3	11.9	46.1	94.9						
27	残渣量計	日最大	t																					
28		月計	t	13.5	7.7	5.7	5.6	6.1	5.3	43.9	4.2	4.6	4.3	4.8	2.7	4.1	24.7	68.6						
29		不燃物	日最大	t																				
30			月計	t	13.5	7.7	5.7	5.6	6.1	5.3	43.9	4.2	4.6	4.3	4.8	2.7	4.1	24.7	68.6					
31		可燃物	日最大	t																				
32			月計	t							0							0	0					
33	その他	日最大	t																					
34		月計	t							0							0	0						
35	合計施設稼働時間	h		10	9	10	9	14	12	64	9	9	10	9	9	9	55	119						
36	稼働日数	日		8	7	8	8	9	7	47	8	8	8	10	8	7	49	96						
37	放流水	日平均	m ³ /日																					
38	備考																							





平成29年度リサイクル施設

表1 施設諸元

1	設置主体名	利根東部衛生施設組合				
2	施設名	尾瀬クリーンセンター				
3	処理方式(該当に○)	破砕・圧縮・併用／磁選・手選・風選／その他				
4		PET減容／プラスチック類減容／紙類減容				
5	規模	粗大	t/日			
6		不燃	t/日	12t/5h		
7		その他	t/日			
8		計	t/日			
9	残渣処分先	不燃物	名称	一般廃棄物最終処分場	処理方法	埋立
10		可燃物	名称	ごみ焼却施設	処理方法	焼却
11		その他	名称		処理方法	
12	放流水	有・無	無			
13	精密機能検査の前回実施年度					
14	精密機能検査の次回予定年度	平成30年度				
15	施設の構造や維持管理に係る工事や変更	現在実施中(期間と内容)				
16		今後実施予定(期間と内容)				

表2 処理実績等

			実績														年度内累計					
			4月	5月	6月	7月	8月	9月	上期	10月	11月	12月	1月	2月	3月	下期						
1	投入量合計	日最大	t																			
2		月計	t	32.4	22.1	35.6	26.2	28.8	28.2	173.3	14.7	19.5	45.4	11.3	30.8	31.1	152.8	326.1				
3	粗大ごみ投入	日最大	t																			
4		月計	t	9.4	8.8	8.9	7.3	6.8	6.3	47.5	5.3	8.2	10.7	2.7	2.6	16.8	46.3	93.8				
5	粗大以外投入量計	日最大	t																			
6		月計	t	23	13.3	26.7	18.9	22	21.9	125.8	9.4	11.3	34.7	8.6	28.2	14.3	106.5	232.3				
7		不燃物	日最大	t																		
8			月計	t	23	13.3	26.7	18.9	22	21.9	125.8	9.4	11.3	34.7	8.6	28.2	14.3	106.5	232.3			
9		その他	日最大	t																		
10			月計	t							0							0	0			
11	排出量合計	日最大	t																			
12		月計	t	32.4	22.1	35.6	26.2	28.8	28.2	173.3	14.7	19.5	45.4	11.3	30.8	31.1	152.8	326.1				
13	資源化量計	日最大	t																			
14		月計	t	25.6	13.7	29	20.8	23.7	22.1	134.9	10.9	11.9	38.4	7.4	27.9	29.9	126.4	261.3				
15		ガラス類	日最大	t																		
16			月計	t	9.9		14.7	8	10.5	9	52.1	1.3		21.5	1	20.5	1	45.3	97.4			
17		鉄類	日最大	t																		
18			月計	t	4	3	3.6	3.1	3.4	3.7	20.8	2.7	2.3	4.1	2.1	2.2	2.4	15.8	36.6			
19		非鉄金属類	日最大	t																		
20			月計	t	2.3	1.9	1.8	2.4	3	3.1	14.5	1.6	1.4	2.1	1.6	2.6	2.2	11.5	26			
21		プラスチック類	日最大	t																		
22			月計	t							0						6.4	6.4	6.4			
23	紙類	日最大	t																			
24		月計	t							0						1.1	1.1	1.1				
25	その他	日最大	t																			
26		月計	t	9.4	8.8	8.9	7.3	6.8	6.3	47.5	5.3	8.2	10.7	2.7	2.6	16.8	46.3	93.8				
27	残渣量計	日最大	t																			
28		月計	t	6.8	8.4	6.6	5.4	5.1	6.1	38.4	3.8	7.6	7	3.9	2.9	1.2	26.4	64.8				
29		不燃物	日最大	t																		
30			月計	t	6.8	8.4	6.6	5.4	5.1	6.1	38.4	3.8	7.6	7	3.9	2.9	1.2	26.4	64.8			
31		可燃物	日最大	t																		
32			月計	t							0							0	0			
33	その他	日最大	t																			
34		月計	t							0							0	0				
35	合計施設稼働時間	h		12	9	8	11	14	12	66	10	9	14	9	11	12	65	131				
36	稼働日数	日		8	8	7	8	9	9	49	9	7	9	8	8	10	51	100				
37	放流水	日平均	m ³ /日																			
38	備考																					



平成28年度リサイクル施設

表1 施設諸元

1	設置主体名	利根東部衛生施設組合				
2	施設名	尾瀬クリーンセンター				
3	処理方式(該当に○)	○破砕/圧縮/併用/磁選/手選/風選/その他				
4		PET減容/プラスチック類減容/紙類減容				
5	規模	粗大	t/日			
6		不燃	t/日	12t/5h		
7		その他	t/日			
8		計	t/日			
9	残渣処分先	不燃物	名称	一般廃棄物最終処分場	処理方法	埋立
10		可燃物	名称	ごみ焼却施設	処理方法	焼却
11		その他	名称		処理方法	
12	放流水	有・無	無			
13	精密機能検査の前回実施年度					
14	精密機能検査の次回予定年度	平成29年度				
15	施設の構造や維持管理に係る工事や変更	現在実施中(期間と内容)				
16		今後実施予定(期間と内容)				

表2 処理実績等

			実績														年度内累計			
			4月	5月	6月	7月	8月	9月	上期	10月	11月	12月	1月	2月	3月	下期				
1	投入量合計	日最大	t																	
2		月計	t	28.8	32.5	30.7	22.8	18.9	40	173.7	20.5	31.5	42.9	13.2	25.8	39.8	173.7	347.4		
3	粗大ごみ投入	日最大	t																	
4		月計	t	10.9	10.1	7.7	5.1	5.6	6.4	45.8	9.8	11	18.9	3.9	2.3	9.6	55.5	101.3		
5	粗大以外投入量計	日最大	t																	
6		月計	t	17.9	22.4	23	17.7	13.3	33.6	127.9	10.7	20.5	24	9.3	23.5	30.2	118.2	246.1		
7		不燃物	日最大	t																
8			月計	t	17.9	22.4	23	17.7	13.3	33.6	127.9	10.7	20.5	24	9.3	23.5	30.2	118.2	246.1	
9	その他	日最大	t																	
10		月計	t							0							0	0		
11	排出量合計	日最大	t																	
12		月計	t	28.8	32.5	30.7	22.8	18.9	40	173.7	20.5	31.5	42.9	13.2	25.8	39.8	173.7	347.4		
13	資源化量計	日最大	t																	
14		月計	t	17.1	24.6	25.2	18.1	12.4	33.9	131.3	15.1	25.3	34.8	10.1	23.4	35.5	144.2	275.5		
15		ガラス類	日最大	t																
16			月計	t		9.6	12.4	7.2		21.1	50.3		10	9.5	1.1	16.5	10.7	47.8	98.1	
17		鉄類	日最大	t																
18			月計	t	4	3	3.4	3.5	3.6	3.3	20.8	3.3	2.8	4.6	2.7	2.3	3	18.7	39.5	
19		非鉄金属類	日最大	t																
20			月計	t	2.2	1.9	1.8	2.3	3.2	3.1	14.5	2	1.5	1.8	2.4	2.3	2.4	12.4	26.9	
21		プラスチック類	日最大	t																
22			月計	t							0						8.4	8.4	8.4	
23	紙類	日最大	t																	
24		月計	t							0					1.4	1.4	1.4	1.4		
25	その他	日最大	t																	
26		月計	t	10.9	10.1	7.7	5.1	5.6	6.4	45.8	9.8	11	18.9	3.9	2.3	9.6	55.5	101.3		
27	残渣量計	日最大	t																	
28		月計	t	11.7	7.9	5.5	4.7	6.5	6.1	42.4	5.4	6.2	8.1	3.1	2.4	4.3	29.5	71.9		
29		不燃物	日最大	t																
30			月計	t	11.7	7.9	5.5	4.7	6.5	6.1	42.4	5.4	6.2	8.1	3.1	2.4	4.3	29.5	71.9	
31		可燃物	日最大	t																
32			月計	t							0							0	0	
33	その他	日最大	t																	
34		月計	t							0							0	0		
35	合計施設稼働時間	h		13	10	10	11	15	13	72	10	8	14	8	10	12	62	134		
36	稼働日数	日		9	8	9	8	8	8	50	9	7	9	8	8	10	51	101		
37	放流水	日平均	m ³ /日																	
38	備考																			

